

MgReport

Reporting décisionnel sous Excel

« Les meilleurs tableaux de bord du marché : les vôtres » (c)

Partenariat REPORT ONE

MICRO POINTE a choisi les produits REPORT ONE, MyReport, en tant qu'outils de reporting à intégrer à MICRO GESTION. Cette gamme de décisionnel dédiée à MICRO GESTION se nomme MgReport. Un partenariat étroit lie REPORT ONE et MICRO POINTE au quotidien afin d'apporter aux utilisateurs MICRO GESTION un produit totalement intégré et évolutif.

Une gamme complète d'outils de reporting

MgReport se découpe en une gamme de différents outils de reporting afin de répondre aux besoins de chacun :

- Sélection des données de MICRO GESTION avec possibilité de filtres
- Possibilité de consolider plusieurs bases venant de plusieurs sites MICRO GESTION
- Conception des tableaux de bord liés aux données
- Visualisation et actualisation des tableaux de bord
- Envoi automatique des résultats par mail suivant son profil

Multiples utilisations

MgReport donne à MICRO GESTION un outil décisionnel incomparable. MICRO GESTION a fait ses preuves en tant qu'acquisition de données que ce soit d'un point de vue fonctionnel ou stabilité et les outils MyReport sont reconnus sur le marché dans la largesse de leurs potentiels.
(c) Pour reprendre le slogan de notre partenaire REPORT ONE :
« Les meilleurs tableaux de bord du marché : les vôtres »
La plupart des données MICRO GESTION sont donc à disposition afin de mettre en place tout type d'utilisation : statistiques, décisionnels, suivis, documents comptables, …



MgReport

Préparation des données à exploiter

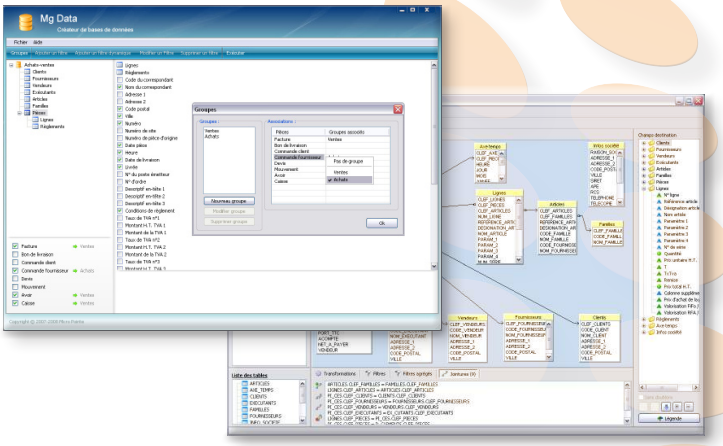

⇨ MgData : Sélection des données MICRO GESTION de son choix avec possibilité d'ajouter des filtres (les ventes des 2 dernières années, les articles présents en stock, ...). La validation d'une sélection génère un modèle d'extraction de base.

⇨ MgData5 : Ajouter des champs et formater certaines données dans les bases générées par MgData.

⇨ MgConso : Consolidation de plusieurs bases générées par MgData en une, pour des statistiques communes à plusieurs Micro Gestion indépendants.

Elaboration des reporting décisionnels

⇨ MgBuilder : Conception intuitive des tableaux de bord d'après les bases générées par MgData.

Trois modes de construction : tableau, listing et cellule. Tableau et listing sont entièrement mis en place par MgBuilder et le mode Cellule permet d'alimenter uniquement certaines cellules de tableaux existants.

De nombreux outils fonctionnels : filtres, champs calculés, ruptures, alertes, symboles, zooms, chartes graphiques, ...

S'ajoute tout le potentiel d'Excel ...

Consultation, actualisation, publication

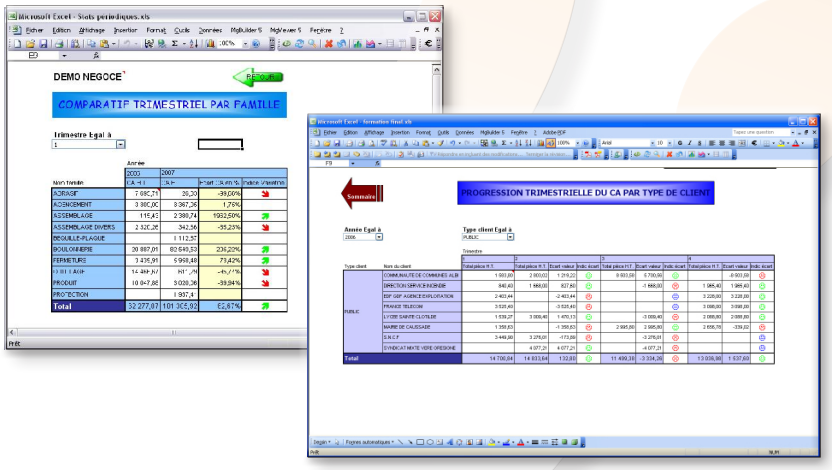

⇨ MgBuilder et MgViewer : Visualisation et actualisation des reports construits avec MgBuilder, suivant son profil. Mise à jour à la demande ou automatique.

⇨ MgMessenger : Publication automatique des reports construits avec MgBuilder. Ces reports sont automatiquement mis à jour et diffusés aux destinataires définis périodiquement (jour, semaine, mois, ...) ou sur alerte. Ces diffusions au format xls, html ou pdf sont faites vers un dossier du réseau local, sur un serveur FTP ou par mail.

1 Rue des nénuphars - 64600 Anglet
Tél : 09 72 39 34 77 - www.tactyl.net